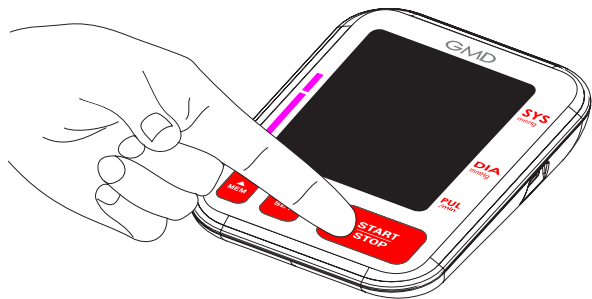


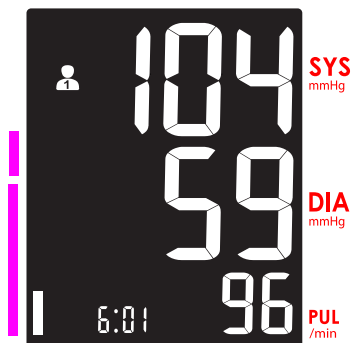
7

Presionar el botón START/STOP.



8

El resultado de la medición se muestra en pantalla, y se expresa de forma auditiva.

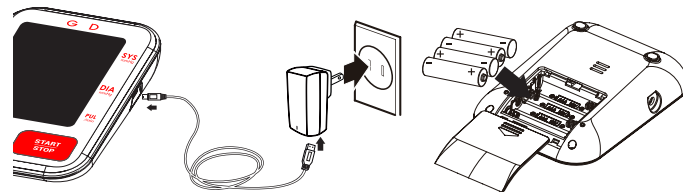


GUÍA DE INICIO RÁPIDO

KARDYO500
TENSÍOMETRO DIGITAL
GMD

1

Escoger una fuente de alimentación

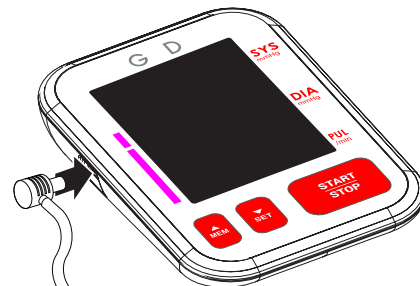


Adaptador de corriente

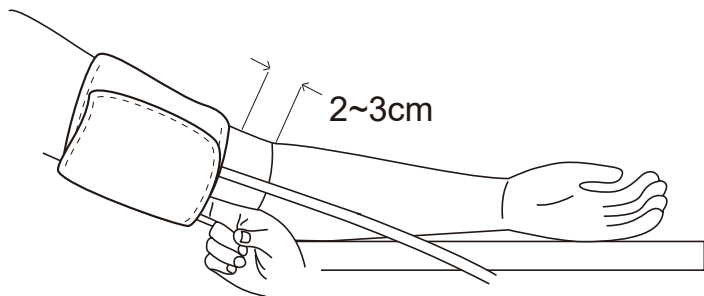
Baterías

2

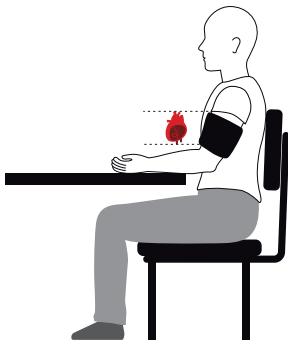
Conectar el brazalete al monitor



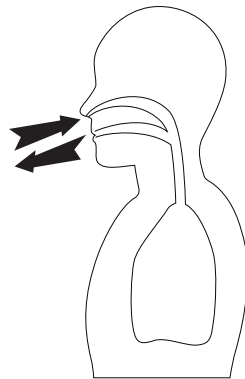
3 Ponerse el brazalete



4 Sentarse derecho, y poner el brazalete a la altura del corazón



5 Tomar de 5 a 6 respiraciones profundas.



6 Permanecer quieto y en silencio durante la medición.

